

“YA” Montagebeschlag

Winkelhalter aus Edelstahl zur Montage von Antennen

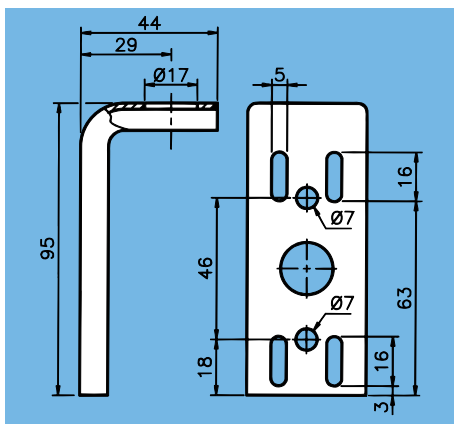
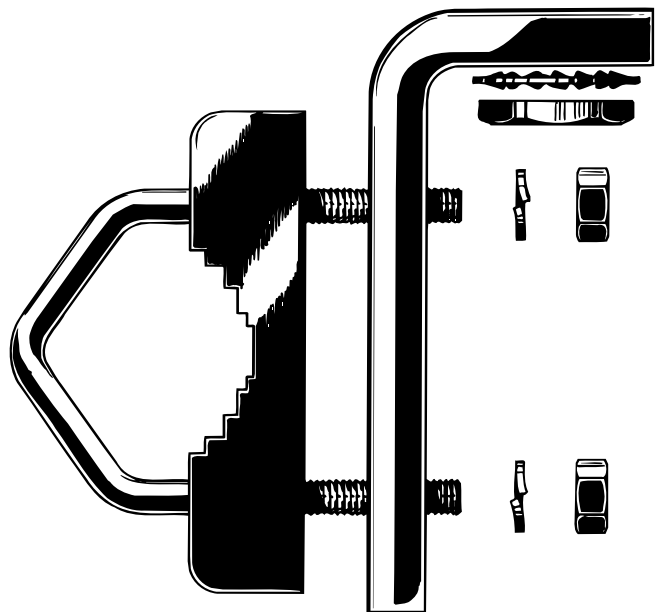


BESCHREIBUNG:

- ★ Winkelbeschlag zur Installation von Antennen für das 1" Wasserrohr-Montagesystem.
- ★ Anwendung 1: Montage an vertikalen Flächen wie z.B.:
 - an Mast, Kabine und Reling
 - am Dachüberstand.
 (Befestigungsmaterial wie Schrauben, Nieten oder Montageschellen nicht enthalten).
- ★ Anwendung 2: Montage an vertikalen Rohren (10–40 mm Durchm.)
(Montage mit Schlauchschellen durch die Langlöcher des Winkelhalters (Montageschellen nicht enthalten).)
- ★ Anwendung 3: Montage an horizontalen Rohren (20–40 mm Durchm.)
– Geländer und Handlauf, Reling oder Saling.
(Montage mit der mitgelieferten U-Bügel Befestigung).
- ★ Max. Antennenhöhe: 1.25 m.
- ★ Die Antenne wird auf den Winkelhalter gesetzt und mit der Sechskantmutter sowie der Zahnscheibe unten am Gewinde des Antennenanschlusses festgeschraubt.

SPEZIFIKATION:

ELEKTRISCH	
MODELL	“YA” Montagebeschlag
ANWENDUNG	Winkelbeschlag zur Antennenmontage
SEITLICHER ABSTAND	29 mm (zur Mitte der Antenne)
MAX. ANT. HÖHE	1.25 m
MATERIAL	säurefester, polierter Edelstahl
GEWICHT	ca. 180 g
ABMESSUNGEN	Siehe unten
MONTAGE	An vertikale Flächen mit Nieten, Bolzen oder Schrauben. An vertikale Rohre (10-40 mm Durchm.) mit Schlauchschellen. An horizontale Rohre (20-40 mm Durchm.) mit U-Bügeln.



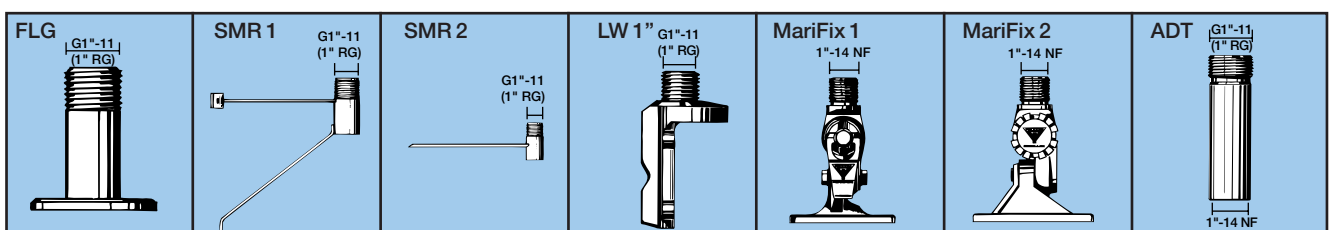
Beachten Sie, dass eine Antenne immer so hoch und freistehend wie möglich montiert werden sollte. In der Nähe der Antenne befindliche Objekte, speziell parallele Metallteile (weitere Antennen, Kabel etc.), können das SWR und das Strahlungsdiagramm gravierend beeinträchtigen.

Im Maritimbereich ist das 1" Wasserrohrmontage-System für Antennen weltweit verbreitet. Die Antennen sind mit einer Drehverschraubung für 1" Wasserrohrgewinde ausgestattet. Folgende PROCOM Antennenmodelle sind für diese Montageart ausgelegt: CXL 3-1, CXL 2-1/..., CXL 2-3, CXL-VHF/GSM, CXL 70-1/..., CXL 70-3, CXL 900-1/..., CXL 900-3/..., CXL 1800-1/..., CXL 900/1800 und GPS 4/....

Bei Verwendung des YA-Beschlags zur Montage dieser Antennen wird die 1" Überwurfmutter nicht benötigt. Anstelle dessen wird der Antennenanschluss zur Montage verwendet.

Der YA-Beschlag ist Teil einer kompletten Reihe von PROCOM Halterungen für Antennen zur 1" Montage. Die komplette Reihe ist unten dargestellt. Mit Hilfe eines dieser Beschläge kann eine Vielzahl an Montageanwendungen gelöst werden.

WEITERES ZUBEHÖR:



PROCOM A/S behält sich das Recht vor, Änderungen ohne vorherige Ankündigung vorzunehmen.