

# CXL 900/1800/UMTS

Antena de triple banda de Base y Marina para las bandas de 900, 1800 y 2000 MHz

PROCOM

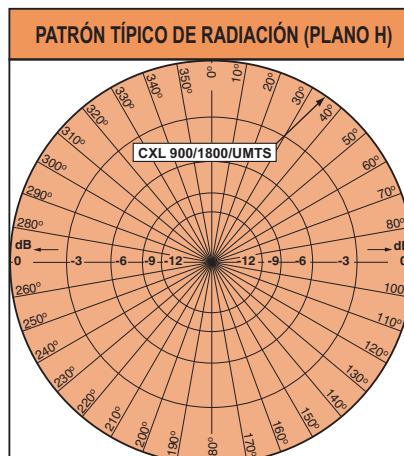
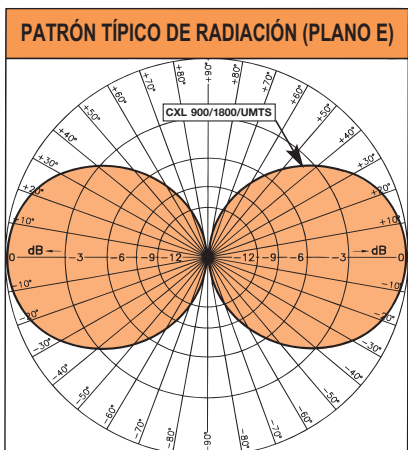

## DESCRIPCION:

- ★ Antena de base y marina de triple banda - tres bandas con una sola antena.
- ★ Cubriendo las bandas de GSM/NMT-900, DSC-1800/PCN (GSM 900/1800) y UMTS.
- ★ Especialmente adecuada para utilizar con teléfono móvil de triple banda.
- ★ Ganancia unitaria en ambas bandas.
- ★ Montaje sencillo con sistema de rosca de 1".
- ★ Disponibilidad de una amplia gama de accesorios de montaje.

## ESPECIFICACIONES:

| ELÉCTRICAS          |   |
|---------------------|---|
| MODELO              | CXL 900/1800/UMTS   |
| TIPO DE ANTENA      | Antena de triple banda de base y marina   |
| FRECUENCIA          | 800-960 MHz/1710-1880 MHz/1900-2200 MHz (GSM 900/DCS-1800/UMTS)                                     |
| IMPEDANCIA          | Nom. 50 Ω   |
| POLARIZACIÓN        | Vertical  |
| GANANCIA            | Unitaria (ambas bandas)   |
| ROE                 | GSM @ ≤ 1.5<br>DCS-1800 @ ≤ 2.0   |
| POTENCIA MÁXIMA     | 100 W   |
| MECÁNICAS           |   |
| MARGEN DE TEMP.     | -30° C → +70° C   |
| CONECTOR            | N hembra  |
| SUP. AL VIENTO      | Aprox. 0.013 m <sup>2</sup>   |
| CARGA AL VIENTO     | Aprox. 17 N a 160 km/h  |
| COLOR               | Blanco Náutico  |
| MATERIALES          | Radomo: Fibra de vidrio rev. de poliuretano<br>Soporte de montaje: Latón cromado                    |
| ALTURA TOTAL        | Aprox. 450 mm   |
| DIÁ. EXTR. SUPERIOR | 21 mm   |
| DIÁ. EXTR. INFERIOR | 23 mm   |
| PESO                | Aprox. 300 g  |
| MONTAJE             | En tubo galvanizado con rosca de 1" RG (G1"-11) o con abrazaderas de montaje opcionales (ver abajo) |

GSM 900/1800/UMTS



## ACCESORIOS: (se deben pedir por separado)

|            |              |              |                     |                             |   |   |                           |                         |
|------------|--------------|--------------|---------------------|-----------------------------|---|---|---------------------------|-------------------------|
| <p>FLG</p> | <p>SMR 1</p> | <p>SMR 2</p> | <p>SOPORTE - YA</p> | <p>LW 1" G1"-11 (1" RG)</p> | <p>MariFix 1 1"-14 NF</p> <p>NECESITA ADT</p> | <p>MariFix 2 1"-14 NF</p> <p>NECESITA ADT</p> | <p>ADT G1"-11 (1" RG)</p> | <p>JPC 40 FME/58/FN</p> |
|------------|--------------|--------------|---------------------|-----------------------------|---|---|---------------------------|-------------------------|

PROCOM A/S se reserva el derecho a modificar las especificaciones sin previo aviso.