

# Fixation "YA"

Fixation en angle en acier inoxydable pour antennes

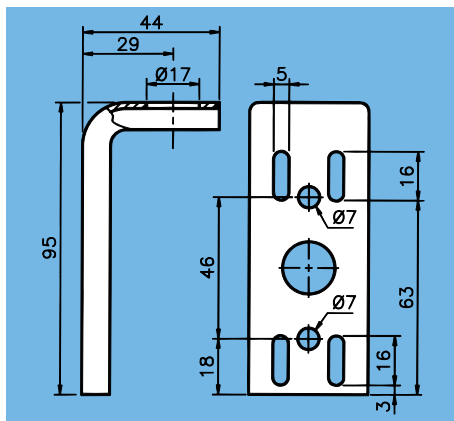
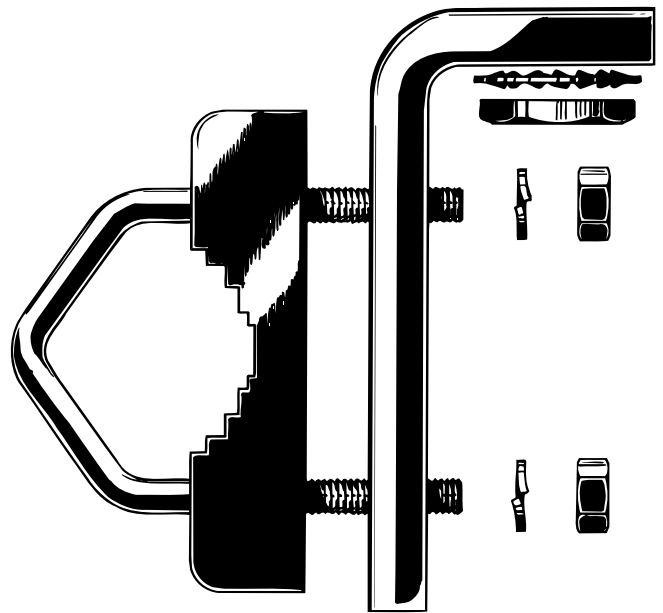
PROCOM

## DESCRIPTION:

- ★ Fixation en angle pour montage d'antennes sur tube fileté 1"
- ★ Application 1: Fixation sur structures verticales:
  - mâts, cabines ou rampes
  - bornes de toitures de maisons.
 (Fixation avec vis, boulons ou rivets – non fournis).
- ★ Application 2: Fixation sur tubes verticaux (10 à 40 mm de diam.).  
(Fixation avec les boulons U – non fournis).
- ★ Application 3: Fixation sur tubes horizontaux (20 à 40 mm de diam.)  
- chaires, rampes et mâts de chantier naval.  
(Fixation à l'aide des boulons U fournis).
- ★ Hauteur maximale de l'antenne: 1,25 m.
- ★ L'antenne est fixée à l'YA à l'aide du boulon hexagonal et la rondelle dentée qui se serrent sur le connecteur d'antenne.

## SPECIFICATIONS:

ELECTRIQUES	
MODELE	Fixation "YA"
APPLICATION	Fixation en angle pour antennes
DISTANCE	29 mm (vers le centre de l'antenne)
HAUTEUR MAX. DE L'ANTENNE	1,25 m
MATERIAUX	Résistant contre acides, acier inoxyd. poli
POIDS	Environ 180 g
DIMENSIONS	Voir ci-dessous
MONTAGE	Sur surfaces verticales avec rivets, boulons ou vis. Sur tubes verticaux de diam. 10 à 40 mm avec fixations en acier. Sur tubes horizontaux de diam. 20 à 40 mm avec boulon U

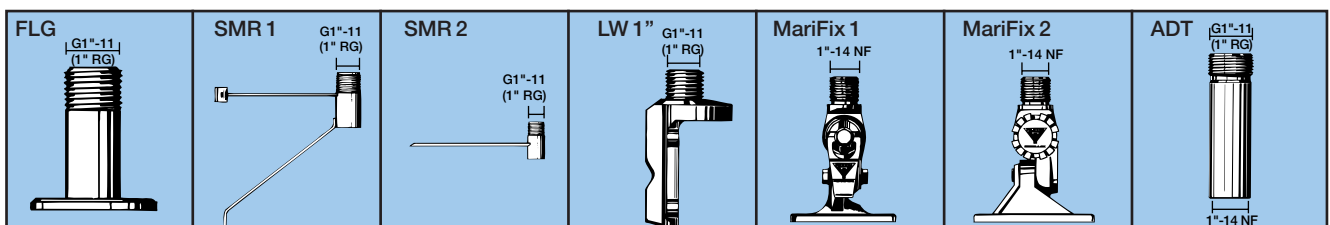


Veillez noter qu'une antenne doit être installée aussi librement que possible. Des objets métalliques en proximité de l'antenne peuvent influencer le ROS et le diagramme de rayonnement.

Dans l'activité marine, le montage sur tube fileté 1" est utilisé mondialement. Les antennes sont équipées d'un filetage qui s'adapte à un tube fileté 1". Dans la gamme PROCOM, les antennes suivantes sont prévues pour ce type de montage: CXL 3-1, CXL 2-1, MA 2-1SC, CXL-VHF/GSM, MARCELL, MARCELL 3+, CXL 70-1/..., CXL 70-3/..., CXL 900-1/..., CXL 900-3/..., CXL 1800-1/..., CXL 1800-3/..., CXL 1800-6/..., CXL 2400-1/..., CXL 2400-3/..., CXL 2400-6/..., CXL 900/1800 et GPS 4/...

Si vous utilisez l'YA pour installer ces antennes, la rotule n'est pas utilisée, mais la fixation se fait avec le connecteur d'antenne. La fixation YA est une des fixations proposées dans la gamme d'accessoires PROCOM pour montage d'antennes 1". Veuillez consulter le tableau ci-dessus. En utilisant la LW 1", plusieurs différentes installations sont possibles.

## D'AUTRES ACCESSOIRES:



PROCOM France S.A.R.L. se réserve le droit d'améliorer les spécifications sans préavis.